



ФЕДЕРАЛЬНАЯ СЛУЖБА  
ГОСУДАРСТВЕННОЙ СТАТИСТИКИ

# Промышленное производство в Алтайском крае

Алтайкрайстат

январь – декабрь 2022 года

- 01 ОБЪЕМ ОТГРУЖЕННЫХ ТОВАРОВ, ВЫПОЛНЕННЫХ РАБОТ И УСЛУГ СОБСТВЕННЫМИ СИЛАМИ
- 02 ИНДЕКСЫ ПРОМЫШЛЕННОГО ПРОИЗВОДСТВА
- 03 ДОБЫЧА ПОЛЕЗНЫХ ИСКОПАЕМЫХ
- 04 ОБРАБАТЫВАЮЩИЕ ПРОИЗВОДСТВА
- 05 ОБЕСПЕЧЕНИЕ ЭЛЕКТРИЧЕСКОЙ ЭНЕРГИЕЙ, ГАЗОМ И ПАРОМ; КОНДИЦИОНИРОВАНИЕ ВОЗДУХА
- 06 ВОДОСНАБЖЕНИЕ; ВОДООТВЕДЕНИЕ, ОРГАНИЗАЦИЯ СБОРА И УТИЛИЗАЦИИ ОТХОДОВ, ДЕЯТЕЛЬНОСТЬ ПО ЛИКВИДАЦИИ ЗАГРЯЗНЕНИЙ





# ОБЪЕМ ОТГРУЖЕННЫХ ТОВАРОВ СОБСТВЕННОГО ПРОИЗВОДСТВА, ВЫПОЛНЕННЫХ РАБОТ И УСЛУГ СОБСТВЕННЫМИ СИЛАМИ

январь-декабрь 2022 г., млн рублей



**630 875,6**

**116,5%**

ПРОМЫШЛЕННОСТЬ

к январю-декабрю 2021 г.



**555 758,1**

**117,7%**

Обрабатывающие производства

к январю-декабрю 2021 г.



**49 042,9**

**111,6%**

Обеспечение электрической энергией, газом и паром; кондиционирование воздуха

к январю-декабрю 2021 г.



**13 367,5**

**99,7%**

Водоснабжение; водоотведение, организация сбора и утилизации отходов, деятельность по ликвидации загрязнений

к январю-декабрю 2021 г.



**12 707,0**

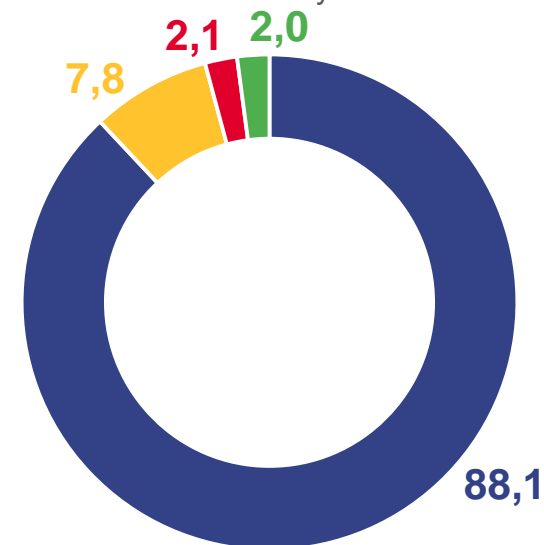
**106,4%**

Добыча полезных ископаемых

к январю-декабрю 2021 г.

СТРУКТУРА ОБЪЕМА ОТГРУЖЕННЫХ ТОВАРОВ СОБСТВЕННОГО ПРОИЗВОДСТВА, ВЫПОЛНЕННЫХ РАБОТ И УСЛУГ СОБСТВЕННЫМИ СИЛАМИ

в % к итогу



- Добыча полезных ископаемых
- Обрабатывающие производства
- Обеспечение электрической энергией, газом и паром, кондиционирование воздуха
- Водоснабжение; водоотведение, организация сбора и утилизации отходов, деятельность по ликвидации загрязнений





# ИНДЕКСЫ ПРОМЫШЛЕННОГО ПРОИЗВОДСТВА

январь-декабрь 2022 г. к январю-декабрю 2021 г., %



101,9

ИНДЕКС ПРОМЫШЛЕННОГО ПРОИЗВОДСТВА



107,9

Обеспечение электрической энергией, газом и паром; кондиционирование воздуха



101,9

Обработывающие производства



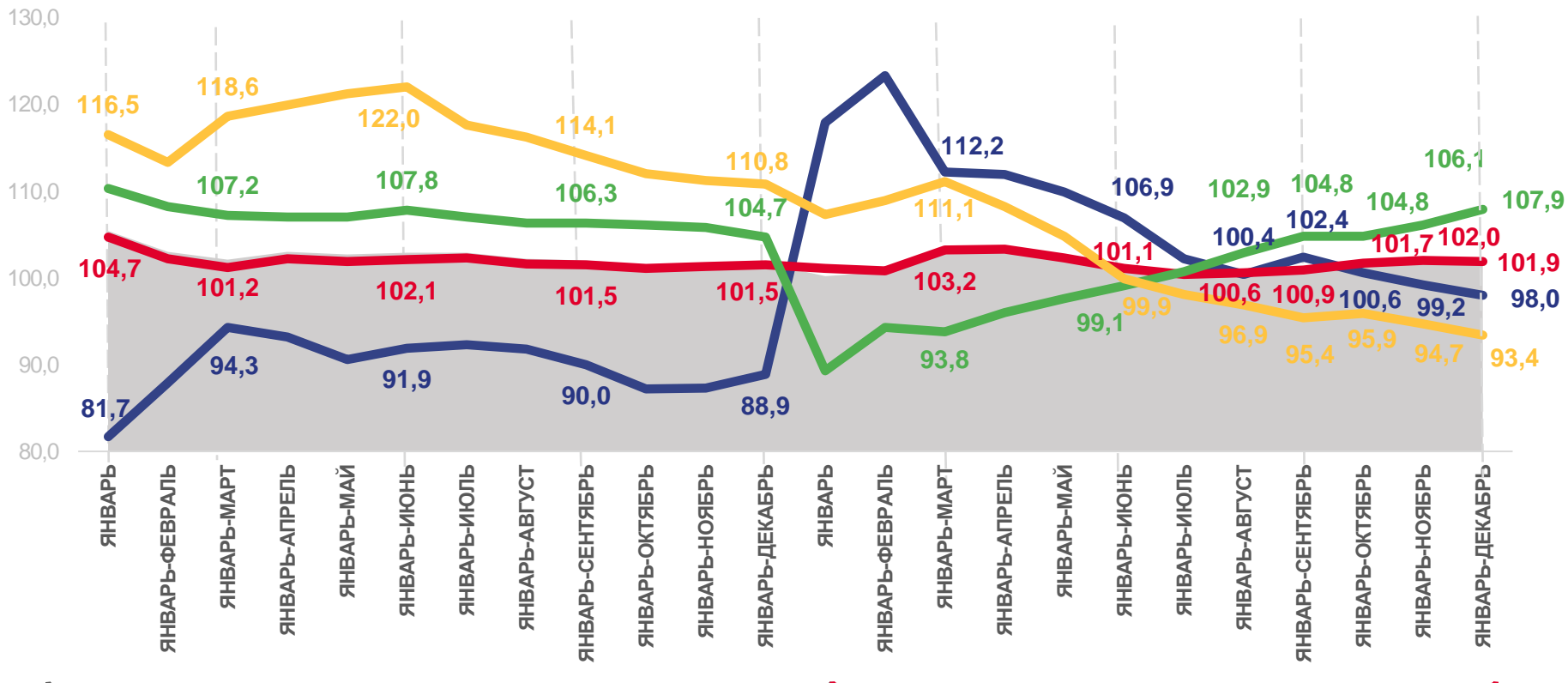
98,0

Добыча полезных ископаемых



93,4

Водоснабжение; водоотведение, организация сбора и утилизации отходов, деятельность по ликвидации загрязнений



2021

2022



Индекс промышленного производства



Обеспечение электрической энергией, газом и паром, кондиционирование воздуха



Добыча полезных ископаемых



Водоснабжение; водоотведение, организация сбора и утилизации отходов, деятельность по ликвидации загрязнений



Обработывающие производства





# ИНДЕКСЫ ПРОМЫШЛЕННОГО ПРОИЗВОДСТВА ПО РЕГИОНАМ СФО

январь-декабрь 2022 г. к январю-декабрю 2021 г., %



**99,4**

Российская Федерация



**100,5**

Сибирский федеральный округ



**101,9**

Алтайский край

**137,1%**

Республика Тыва

**105,3%**

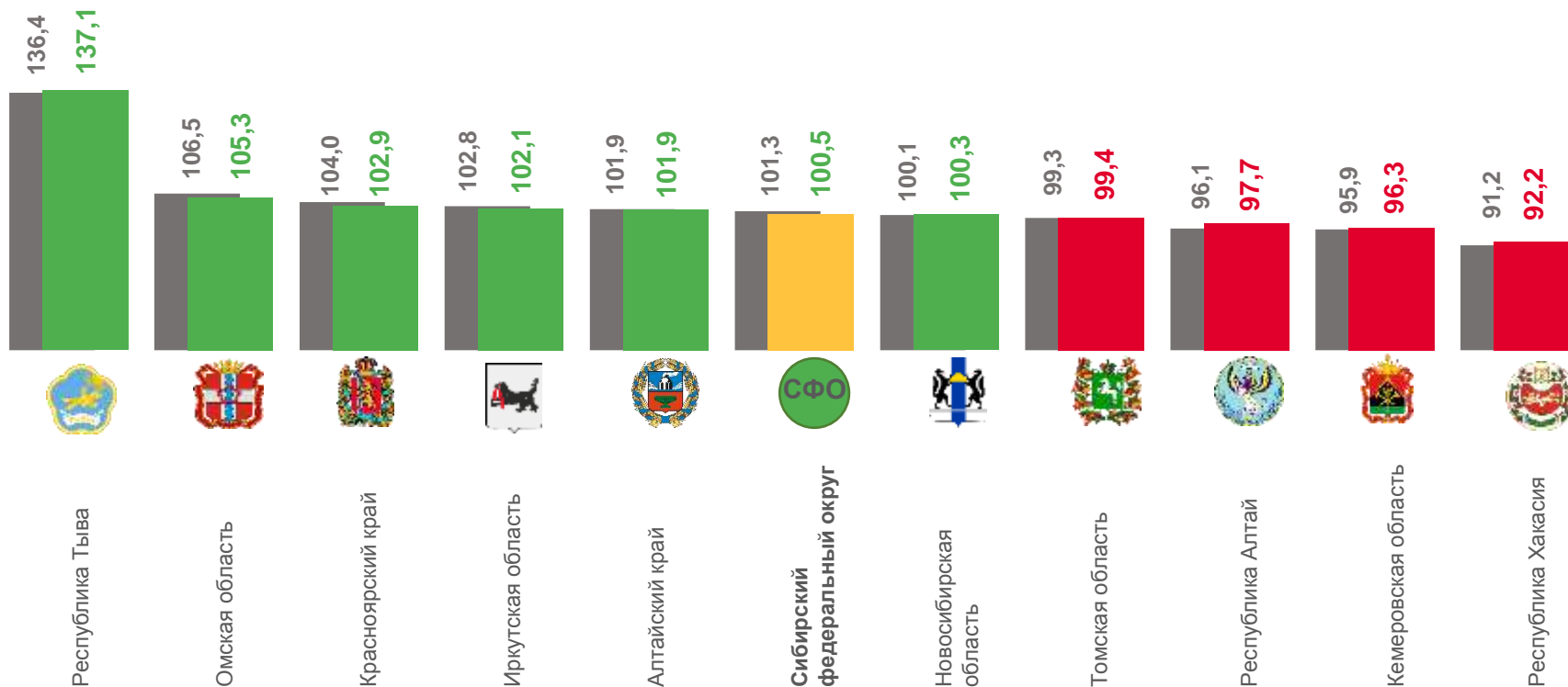
Омская область

**96,3%**

Кемеровская область

**92,2%**

Республика Хакасия



■ Январь-ноябрь 2022 г. к январю-ноябрю 2021 г., %

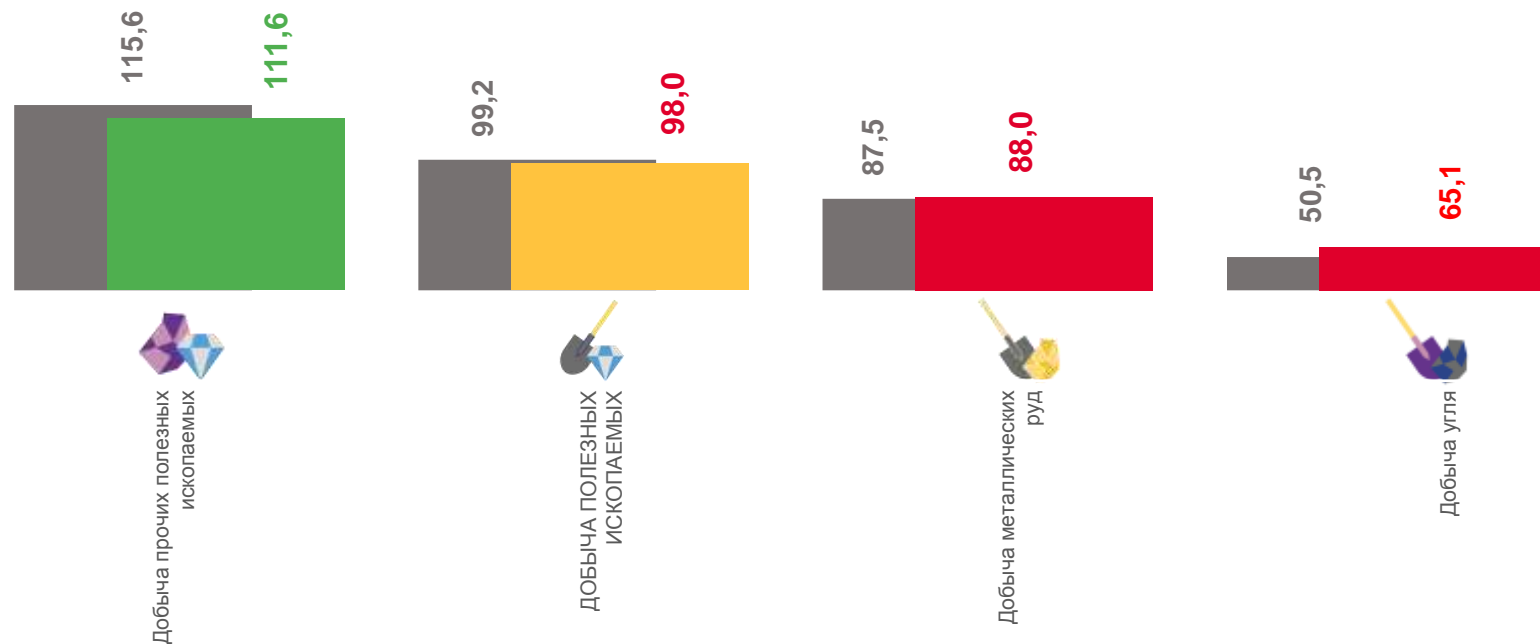
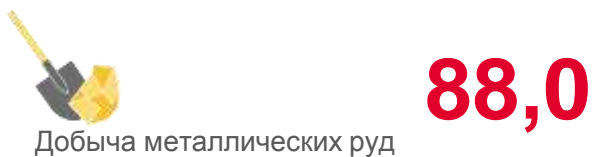
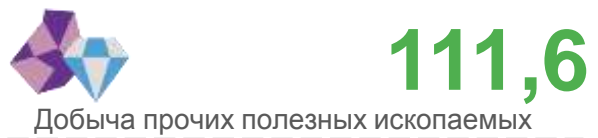
■ Январь-декабрь 2022 г. к январю-декабрю 2021 г.





# ИНДЕКСЫ ПРОИЗВОДСТВА ПО ДОБЫЧЕ ПОЛЕЗНЫХ ИСКОПАЕМЫХ

Январь-декабрь 2022 г. к январю-декабрю 2021 г., %



■ Январь-ноябрь 2022 г. в % к январю-ноябрю 2021 г. ■ Январь-декабрь 2022 г. в % к январю-декабрю 2021 г.





# ДОБЫЧА ОТДЕЛЬНЫХ ВИДОВ ПОЛЕЗНЫХ ИСКОПАЕМЫХ

январь-декабрь 2022 к январю-декабрю 2021, %



Камень природный  
дробленый



**в 1,6 р.**



Щебень



**13,8%**



Пески строительные



**4,6%**



Уголь



**34,9%**



Гранулы каменные, крошка  
и порошок



**24,7%**



Гравий



**11,7%**



# ИНДЕКСЫ ПРОИЗВОДСТВА ПО ОБРАБАТЫВАЮЩИМ ПРОИЗВОДСТВАМ

январь-декабрь 2022 г. к январю-декабрю 2021 г., %



**162,7%**

Производство одежды



**142,2%**

Деятельность полиграфическая и копирование носителей информации



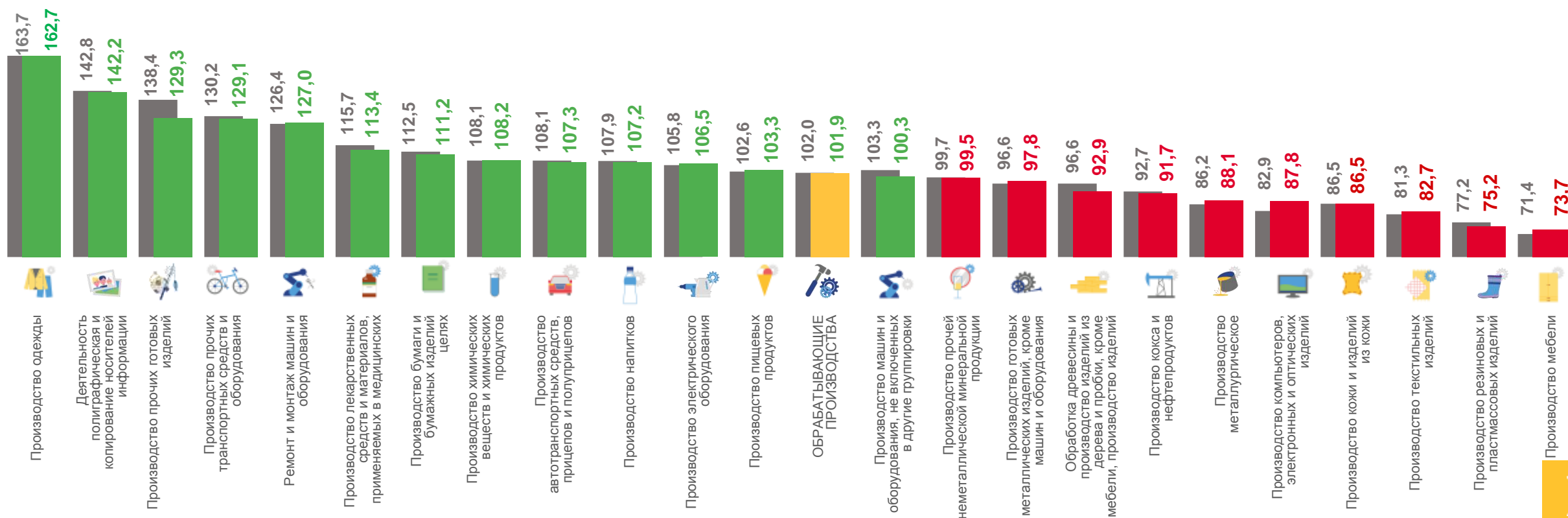
**75,2%**

Производство резиновых и пластмассовых изделий



**73,7%**

Производство мебели



■ Январь-ноябрь 2022 г. к январю-ноябрю 2021 г., %

■ Январь-декабрь 2022 г. к январю-декабрю 2021 г.





# ПРОИЗВОДСТВО ОТДЕЛЬНЫХ ВИДОВ ПРОДУКЦИИ ОБРАБАТЫВАЮЩИХ ПРОИЗВОДСТВ

январь-декабрь 2022 г. к январю-декабрю 2021 г., %



Полувагоны

▲ в 6,1 р.



Оборудование специального назначения прочее, не включенное в другие группировки

▲ в 1,8 р.



Солод

▲ в 1,6 р.



Масло подсолнечное и его фракции нерафинированные

▲ в 1,6 р.



Кожа из целых шкур крупного рогатого скота без волосяного покрова

▲ в 1,6 р.



Материалы лакокрасочные и аналогичные для нанесения покрытий прочие; краски художественные и полиграфические

▲ 25,3 %



Сталь нелегированная в слитках или в прочих первичных формах и полуфабрикаты из нелегированной стали

▲ 10,2%



Плиты древесноволокнистые из древесины или других одревесневших материалов

▲ 5,8 %



Шины и покрышки пневматические для легковых автомобилей новые

▼ 36,8%



Котлы паровые и котлы паропроизводящие прочие; котлы, работающие с высокотемпературными органическими теплоносителями

▼ 13,3%



Добавки биологически активные к пище

▼ 12,8%



Кокс и полукокс из каменного угля

▼ 8,3%

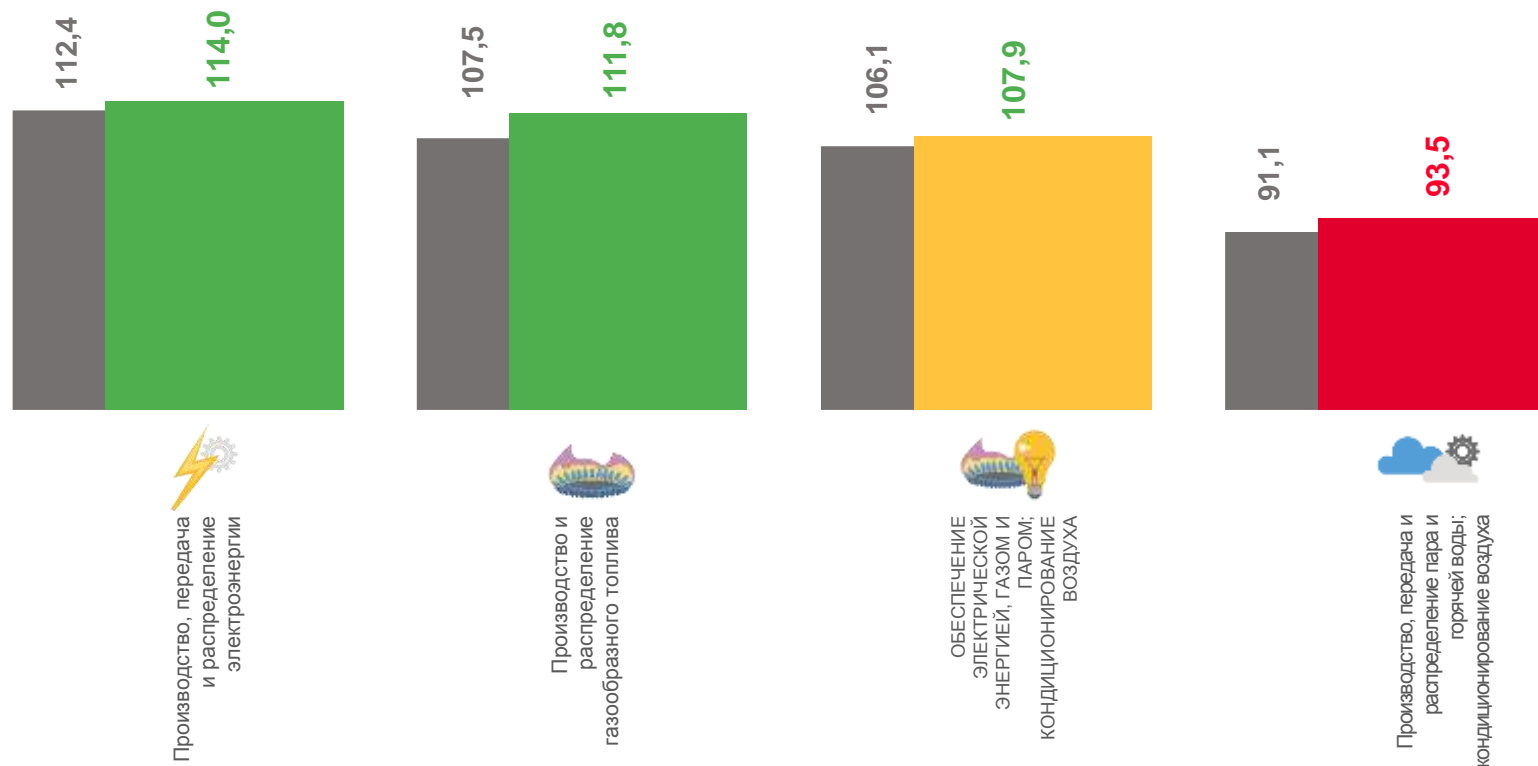
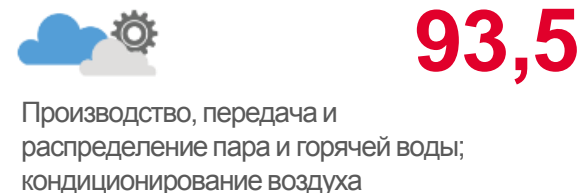
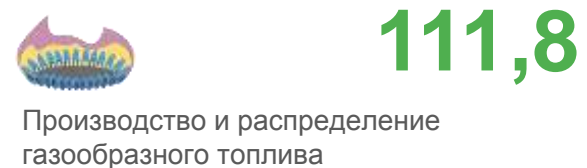
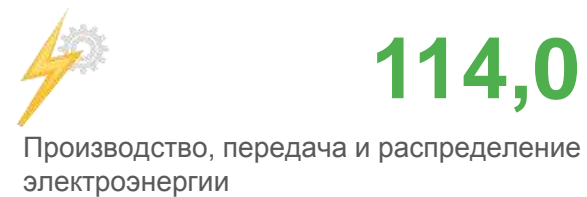







# ИНДЕКСЫ ПРОИЗВОДСТВА ПО ОБЕСПЕЧЕНИЮ ЭНЕРГИЕЙ, ГАЗОМ И ПАРОМ; КОНДИЦИОНИРОВАНИЕ ВОЗДУХА

январь-декабрь 2022 г. к январю-декабрю 2021 г., %



■ Январь-ноябрь 2022 г. в % к январю-ноябрю 2021 г.

■ Январь-декабрь 2022 г. в % к январю-декабрю 2021 г.





# ПРОИЗВОДСТВО ЭЛЕКТРО- И ТЕПЛОЭНЕРГИИ

январь-декабрь 2022 к январю-декабрю 2021, %



Электроэнергия



**114,0%**



Пар и горячая вода



**94,8%**



Электроэнергия, произведенная  
блок-станциями



**90,2%**



Энергия тепловая, отпущенная  
электростанциями

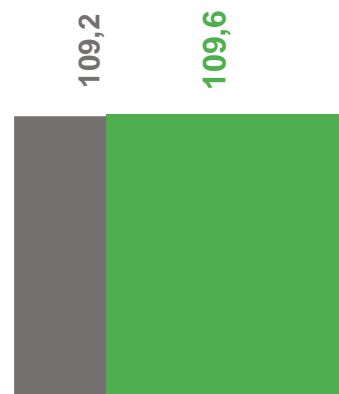
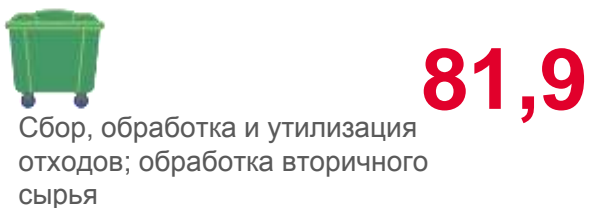
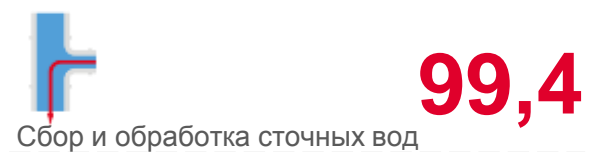
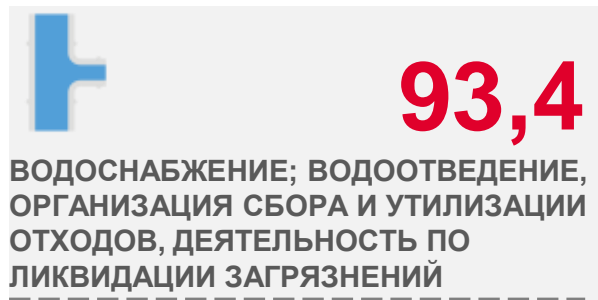


**97,6%**



# ИНДЕКСЫ ПРОИЗВОДСТВА ПО ВОДОСНАБЖЕНИЮ; ВОДООТВЕДЕНИЮ, ОРГАНИЗАЦИИ СБОРА И УТИЛИЗАЦИИ ОТХОДОВ, ДЕЯТЕЛЬНОСТЬ ПО ЛИКВИДАЦИИ ЗАГРЯЗНЕНИЙ

январь-декабрь 2022 г. к январю-декабрю 2021 г., %



Забор, очистка и  
распределение воды



Сбор и обработка  
сточных вод



ВОДОСНАБЖЕНИЕ;  
ВОДООТВЕДЕНИЕ,  
ОРГАНИЗАЦИЯ СБОРА И  
УТИЛИЗАЦИИ ОТХОДОВ,  
ДЕЯТЕЛЬНОСТЬ ПО  
ЛИКВИДАЦИИ  
ЗАГРЯЗНЕНИЙ



Сбор, обработка и  
утилизация отходов;  
обработка вторичного  
сырья

■ Январь-ноябрь 2022 г. в % к январю-ноябрю 2021 г. ■ Январь-декабрь 2022 г. в % к январю-декабрю 2021 г.2

